



Scheda tecnica Philips Downlight LED Coreline DN145B 24.8W 2100lm 90D - 829 Luce Calda | 217mm - InterAct Dimmerabile

[Visualizza il prodotto](#)

Dati tecnici

| | |
|-----------------------------------|----------------------------|
| SKU | 243166 |
| EAN | 8718699976422 |
| Nome del fabbricante | DN145B LED20S/830 WIA-E WH |
| Garanzia Totale di Lampadadiretta | 5 anni |
| Vita Media Utile (ora) | 50000 |

Informazioni tecniche

| | |
|------------------------------------|------------------------------|
| Luce d'Emergenza | Senza luce di emergenza |
| Inclinabile | No |
| Tecnologia | LED Integrato |
| Potenza Lampada | 24.8 |
| Voltaggio (V) | 220-240 |
| Dimmerabile | Sì, dimmerabile |
| Colore della Luce (Kelvin) | 3000K - Luce Calda |
| Codice Colore | 830 Luce Calda |
| Indice di Resa Cromatica (Ra) | 80-89 - Buona resa cromatica |
| Driver Incluso | Sì |
| Angolo del Fascio luminoso (gradi) | 90 |
| Flusso Luminoso (Lumen) | 2100 |
| Efficienza (Lm/W) | 84.7 |

| | |
|---------------------------------|---------------|
| Fattore Potenza | >0.90 |
| Profondità d'Installazione (mm) | 28 |
| Tipo di Prodotto | Downlight LED |

Dettagli sulla plafoniera

| | |
|--------------------------------|-------------------|
| EOC8 | 97642299 |
| Montaggio | Incasso |
| Spazio richiesto (mm) | 200 |
| Protezione da solidi e liquidi | IP20 |
| Protezione da impatti | IK02 - 0.20 Joule |
| Temperatura di Lavoro | 0 to +35 |
| Alloggiamento | Alluminio |
| Colore dell'Apparecchio | Bianco |
| Colore del Rivestimento | Bianco |





Dimensioni

| | |
|---------------|-----|
| Altezza (mm) | 28 |
| Diametro (mm) | 217 |

Informazioni sul sensore

| | |
|-------------------|----|
| Sensore integrato | No |
|-------------------|----|

Perché scegliere Lampadadiretta?

-  **Specialista** dell'illuminazione
-  Piani di illuminazione **personalizzati**
-  Fino a **7 anni** di garanzia
-  Resi facili entro **14 giorni**